



LA VITICOLTURA NELLA REGIONE VENETO

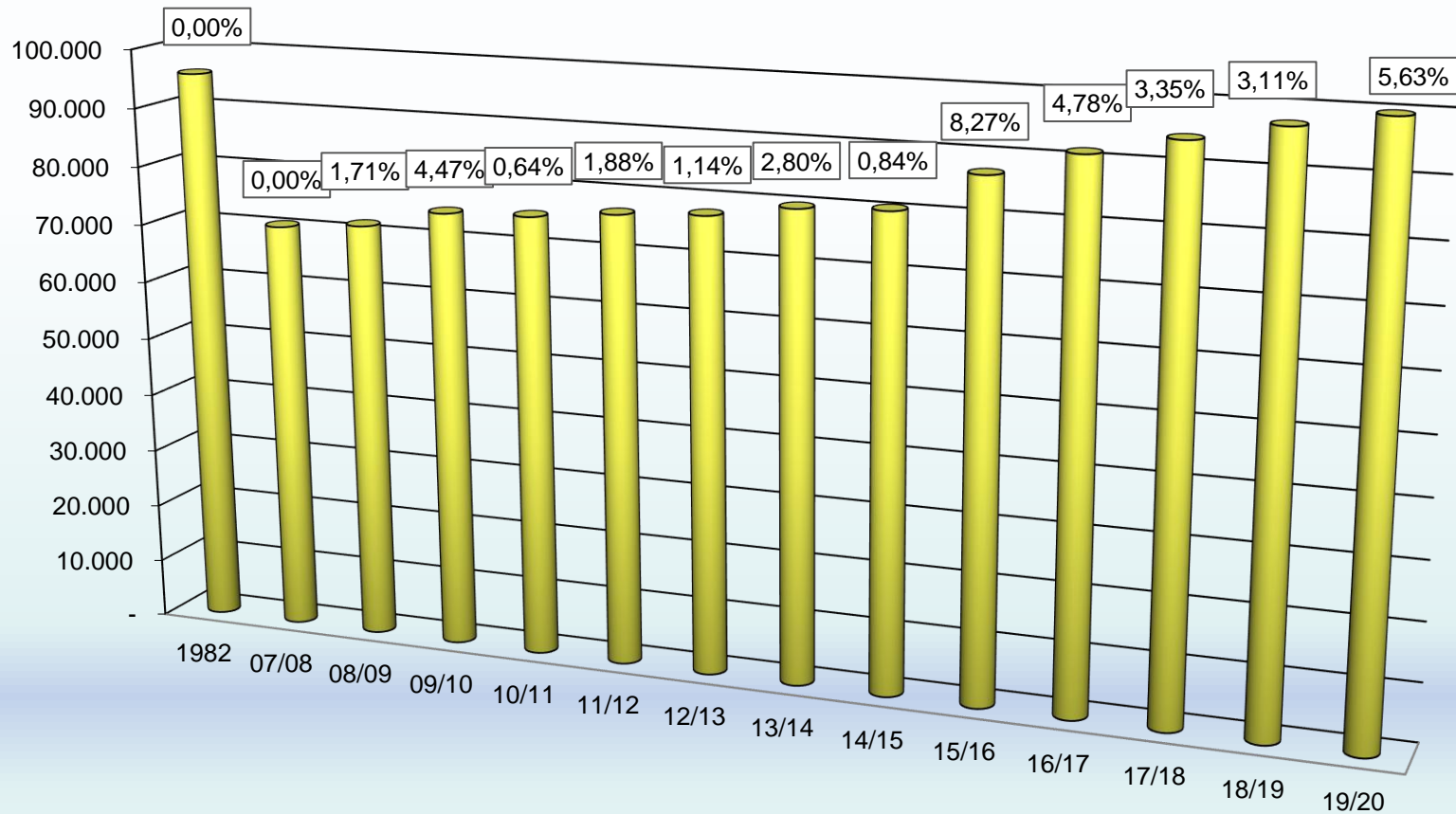


Alberto Zannol
Direzione agroalimentare

40° fondazione Nucleo Premoltiplicazione Viticola delle Venezie

Soave 16 ottobre 2020

Andamento superficie vitata e variazione percentuale rispetto alla Campagna precedente

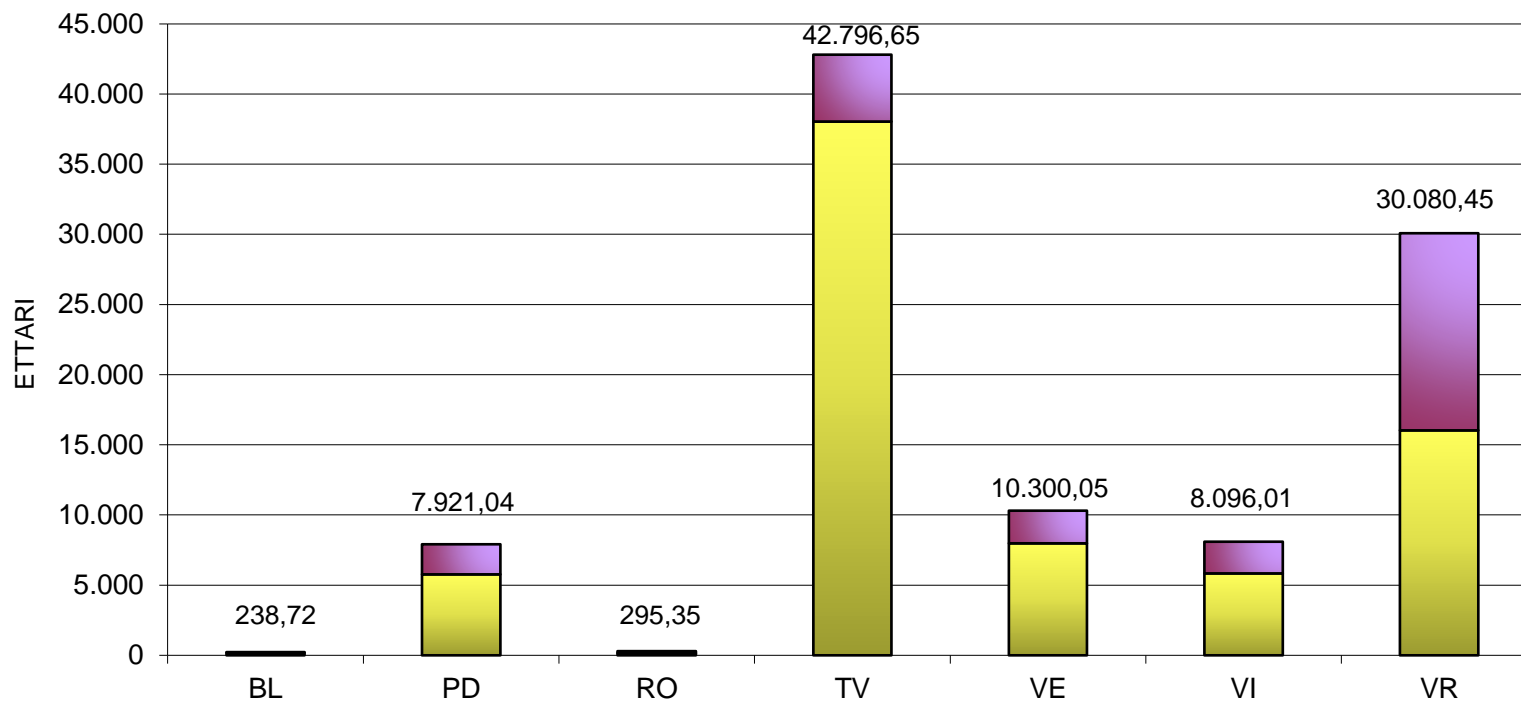


	1982	07/08	08/09	09/10	10/11	11/12	12/13	13/14	14/15	15/16	16/17	17/18	18/19	19/20
Campagna vendemmiale	95.699,	70.489,	71.694,	74.897,	75.379,	76.797,	77.677,	79.848,	80.522,	87.183,	91.349,	94.414,	97.347,	99.728,

NOTA: aggiornato al 28/09/2020.



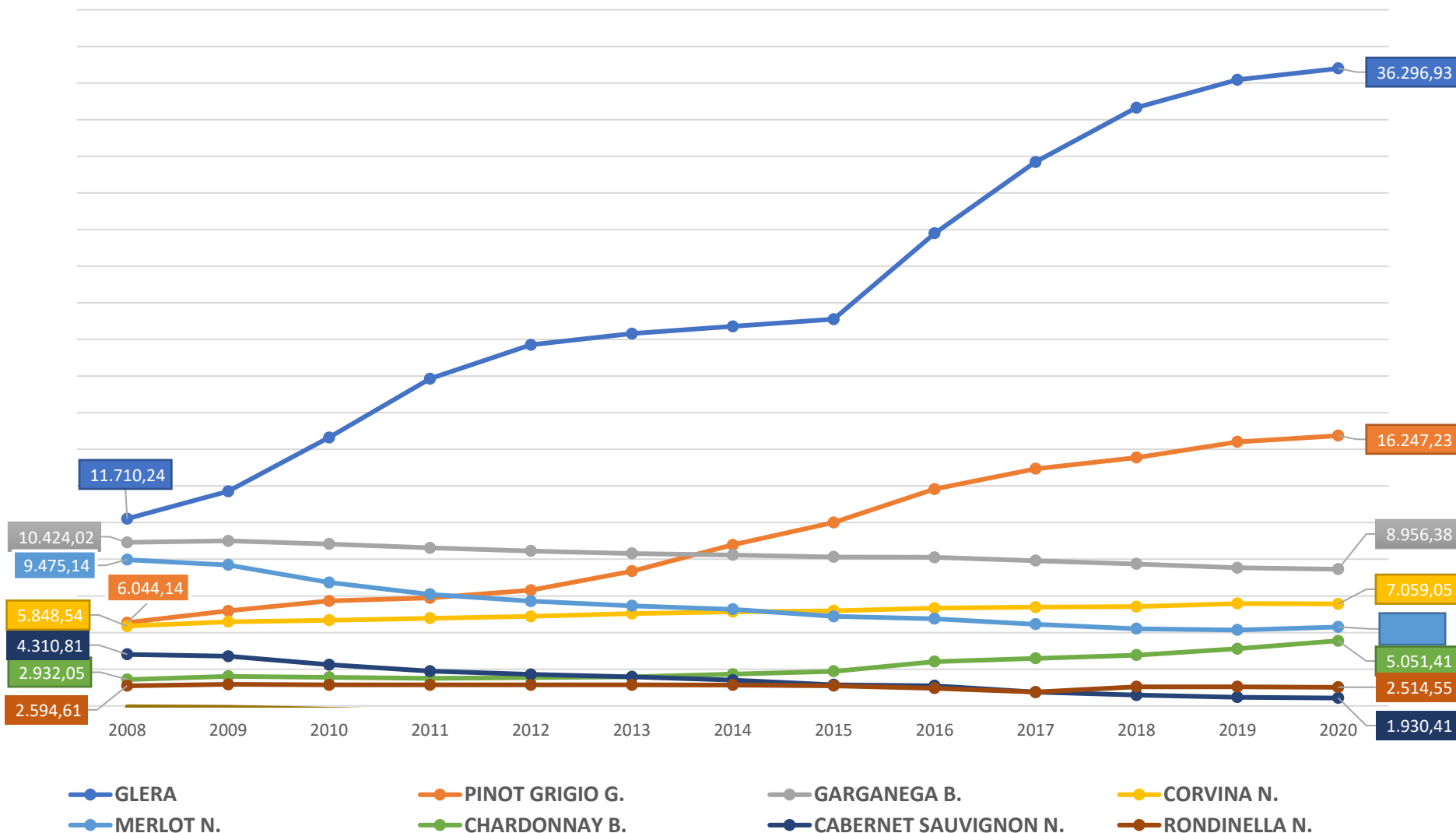
Superficie vitata per colore della bacca per Provincia



	BL	PD	RO	TV	VE	VI	VR	Totale
Sup. vitata (ha)	238,72	7.921,04	295,35	42.796,65	10.300,05	8.096,01	30.080,45	99.728,27
Bacca bianca	77%	73%	54%	89%	77%	72%	53%	74%
Bacca nera	23%	27%	46%	11%	23%	28%	47%	26%
N. Aziende	174	3.667	760	11.224	2.464	3.539	7.528	29.356
Sup. media (ha)	1,37	2,16	0,39	3,81	4,18	2,29	4,00	3,40
Sup. media (ha) 1982	0,13	0,43	0,35	0,69	0,57	0,41	1,41	0,61



Andamento superficie vitata prime 8 varietà 2008 - 2020

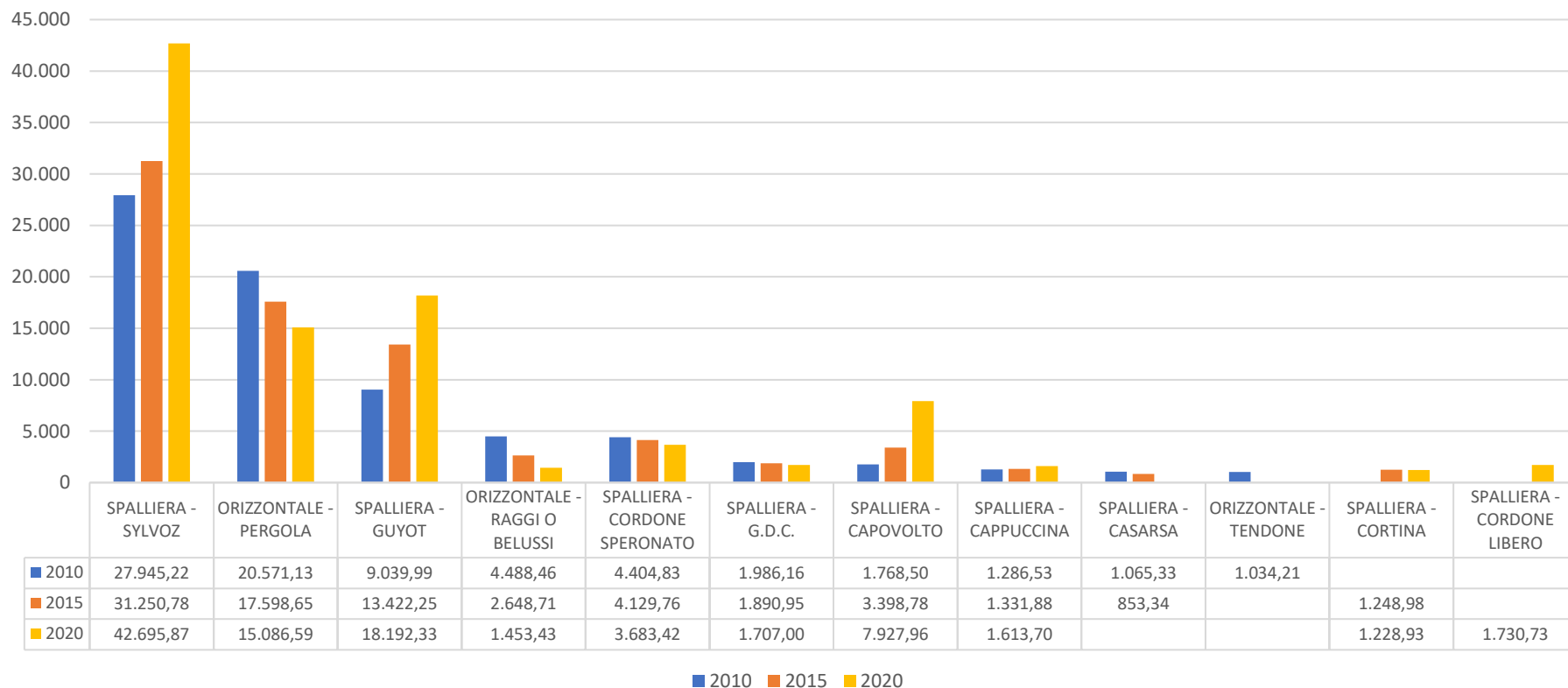


Varietà resistenti superficie in ettari

VARIETA	BL	PD	RO	TV	VE	VI	VR	Totali
BRONNER B.	4,11	0,54	0,29	14,14	0,12	3,67	2,71	25,58
CABERNET CARBON N.	0,01	0,05	-	-	0,43	0,57	0,72	1,78
CABERNET CORTIS N.	3,03	0,19	-	3,72	0,38	4,20	2,20	13,73
CABERNET EIDOS N.	-	0,02	-	3,21	4,40	1,90	0,13	9,64
CABERNET VOLOS N.	0,04	11,22	0,24	6,74	2,66	-	2,76	23,65
FLEURTAI B.	-	0,21	-	6,45	1,53	0,01	2,37	10,56
HELIOS B.	-	-	-	-	0,38	-	0,04	0,41
JOHANNITER B.	5,26	0,24	-	9,24	0,78	1,45	2,28	19,24
JULIUS N.	-	-	-	0,09	-	-	0,17	0,26
MERLOT KANTHUS N.	0,05	4,86	-	0,99	0,02	1,07	0,28	7,27
MERLOT KHORUS N.	0,00	5,01	1,56	11,03	4,67	1,64	2,88	26,78
MUSCARIS B.	0,21	0,15	0,33	0,88	0,58	-	1,03	3,17
PRIOR N.	0,14	0,06	-	1,19	0,80	0,28	0,75	3,23
REGENT N.	0,01	-	-	-	-	1,31	0,54	1,85
SAUVIGNON KRETOS B.	-	3,60	-	3,09	-	1,75	8,76	17,19
SAUVIGNON RYTOS B.	-	0,87	-	14,68	0,02	1,49	1,79	18,84
SOLARIS B.	11,13	0,26	-	2,08	-	0,82	2,80	17,09
SORELI B.	-	0,08	-	4,55	8,12	0,30	0,10	13,16
SOUVIGNIER GRIS B.	3,54	1,02	-	10,51	2,25	3,66	1,12	22,10
TOTALI	27,51	28,37	2,42	92,58	27,12	24,12	33,42	235,55



Andamento storico forme di allevamento - Anni 2010 - 2015 - 2020



Età del vigneto veneto

varietà	superficie totale	prima 2000	2000 - 2004	2005 - 2009	2010 - 2014	>= 2015	> 15 anni
GLERA	35.955	5.410	2.328	5.294	9.031	13.892	22%
PINOT GRIGIO G.	16.227	1.330	2.594	1.941	4.025	6.338	24%
GARGANEGA B.	8.997	7.279	356	540	398	424	85%
CORVINA N.	7.064	2.586	1.365	1.068	1.060	985	56%
MERLOT N.	5.671	2.660	1.422	601	371	618	72%
CHARDONNAY B.	4.766	886	344	781	724	2.031	26%
RONDINELLA N.	2.529	1.204	493	376	271	186	67%
CABERNET SAUVIGNON N.	1.966	736	873	197	60	100	82%
CORVINONE N.	1.649	329	181	266	421	452	31%
CABERNET FRANC N.	1.646	765	448	178	96	159	74%
PINOT NERO N.	1.067	72	66	193	166	570	13%
PINOT BIANCO B.	1.063	405	89	165	105	299	46%
TOCAI FRIULANO B.	830	572	59	86	72	41	76%
RABOSO PIAVE N.	704	211	96	110	169	120	44%
TREBBIANO TOSCANO B.	685	457	38	106	42	41	72%
VERDUZZO TREVIGIANO B.	666	256	11	65	234	100	40%
MOSCATO GIALLO B.	588	64	29	41	368	87	16%
DURELLA B.	437	303	5	13	32	84	71%
TREBBIANO DI SOAVE B.	429	143	39	69	88	90	42%
SAUVIGNON B.	425	158	36	61	71	100	45%
TOTALE	93.367	25.828	10.869	12.150	17.805	26.714	39%
INCIDENZA %		28%	12%	13%	19%	29%	



Il «portafoglio» veneto (superficie in ettari)

Tipologia	Belluno	Padova	Rovigo	Treviso	Venezia	Vicenza	Verona	Totale Veneto
DIRITTI	1,10	35,60	2,99	159,83	10,16	54,35	251,16	515,19
CONVERSIONE DI EX-DIRITTI	2,53	20,79	1,17	178,74	23,06	21,20	135,95	383,43
NUOVO IMPIANTO	44,31	278,16	35,61	668,54	184,77	223,98	720,55	2.155,93
REIMPIANTI	0,95	162,59	5,97	855,55	197,31	237,76	566,30	2.026,43
Totale complessivo	48,89	497,13	45,74	1.862,67	415,30	537,29	1.673,96	5.080,98



E adesso?


Potenziale produttivo bloccato

- DOC Prosecco (Glera e Pinot nero) → 31/7/2023
- DOCG Conegliano Valdobbiadene Prosecco → 31/7/2021
- DOCG Asolo Prosecco → 31/7/2022
- Valpolicella → 31/7/2022
- Pinot Grigio
 - Delle Venezie
 - Venezia
 - Colli Berici
 - Vicenza
 - Arcole→ 31/7/2022
- DOC Lugana → 31/7/2023



E adesso?

Nuova PAC

- Conferma interventi e plafond settoriale vitivinicolo
- Conferma *V. Vinifera* x *V. Labrusca* o incrocio tra queste specie e altre specie del genere *Vitis*
- Conversione autorizzazioni entro 31/12/2022 con utilizzo entro il 2025
 Proposta: diritti non utilizzati, passano in plafond nazionale
- Possibilità di utilizzo varietà di viti da incrocio tra la specie *Vitis vinifera* e altre specie del genere *Vitis* in DOP
- Impatto del Green Deal e FtoF





Grazie per l'attenzione!

alberto.zannol@regione.veneto.it



REGIONE DEL VENETO